

Mijn Polismap app



In 3 stappen op uw smartphone of tablet!



Mijn Polismap app

Met de Mijn Polismap app heeft u altijd al uw polisbladen bij de hand en kunt u direct contact krijgen met uw adviseur. Daarnaast is het ook handig dat je altijd de groene kaart voor je voertuig bij je hebt als u onderweg bent.

Heeft u hulp nodig bij het installeren van de Mijn Polismap app? Volg dan onderstaande stappen. In elke stap staat precies omschreven welke handelingen u moet uitvoeren op uw smartphone of tablet.

- ✓ UW POLIS BLADEN OVERAL BESCHIKBAAR!
- ✓ DIRECT CONTACT MET UW ADVISEUR!
- ✓ ALTIJD UW GROENE KAART BIJ DE HAND!
- ✓ GESCHIKT VOOR SMARTPHONE EN TABLET!

➤ STAP 1

Download en installeer de Mijn Polismap app.

Maakt u gebruik van IOS ga dan de App store. Voor Android toestellen open de Google Play app. Zoek in de App Store / Google Play Store op 'mijn polismap'. U ziet een lijst met gevonden resultaten. Klik op het 'groene icoontje'. Klik op: **'INSTALLEREN'** om de Mijn Polismap app te installeren. Zodra de installatie is voltooid verschijnt er de knop **'OPENEN'**.

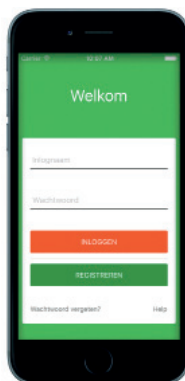
Druk nu op: **'OPENEN'**.



➤ STAP 2

Registreer Mijn Polismap app

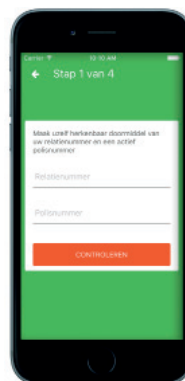
Registreren



Registreer u als nieuwe gebruiker. Heeft u al gebruik gemaakt van de oude Mijn Polismap app. Maak dan ook een nieuw account aan.

Druk nu op: **'IK BEN HIER VOOR HET EERST'**.

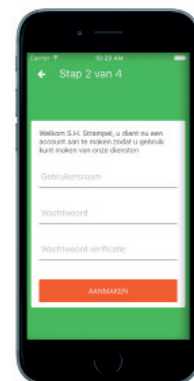
Relatie- en polisnummer



Voer nu het relatienummer en het polisnummer in. Het nummer kunt u terugvinden op uw polis blad of groene kaart.

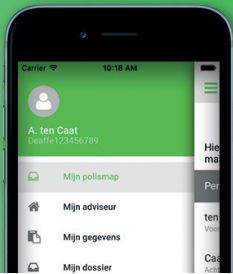
Druk nu op: **'CONTROLLEREN'**.

Gebruikersnaam



Bedenk een gebruikersnaam en een wachtwoord. Een gebruikersnaam moet minimaal 6 tekens bevatten. Een wachtwoord moet minimaal uit 8 tekens bestaan.

Druk nu op: **'AANMAKEN'**.



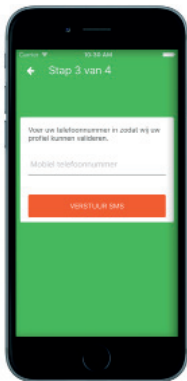
Mijn Polismap app



In 3 stappen op uw smartphone of tablet!



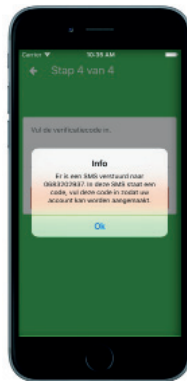
Mobiel nummer



Voer uw mobiele nummer in. U ontvangt op dit mobiele nummer een SMS.

Druk nu op: **'VERSTUUR SMS'**.

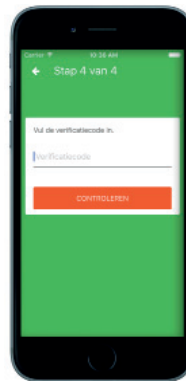
SMS verstuurd



U krijgt een bevestiging dat de SMS is verstuurd naar het opgegeven mobiele nummer.

Druk nu op: **'OK'**.

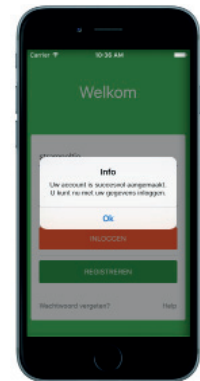
SMS ontvangen



U ontvangt een SMS bericht met een 4 cijferige code. Voer de code nu in in het invoerveld.

Druk nu op: **'CONTROLLEREN'**.

Klaar!



U krijgt nu een bevestiging dat uw account succesvol is aangemaakt. Druk op **'OK'**. U kunt nu inloggen met uw nieuwe gebruikersnaam en wachtwoord.

➤ STAP 3

Snel inloggen in de Mijn Polismap app

Pincode verzinnen



Via een 4 cijferige code is het mogelijk om snel in te loggen. Verzin een 4 cijferige code waarmee je kunt inloggen.

Pincode controleren



Voer ter controle nogmaals de 4 cijferige code in. U keert terug naar het login scherm. Log nu opnieuw in!

U bent nu helemaal klaar met de installatie en registratie van Mijn Polismap app!

BEDANKT VOOR HET GEBRUIK MAKEN VAN DE MIJN POLISMAP APP!